




1. 制御盤 (左) と操作盤 (右)



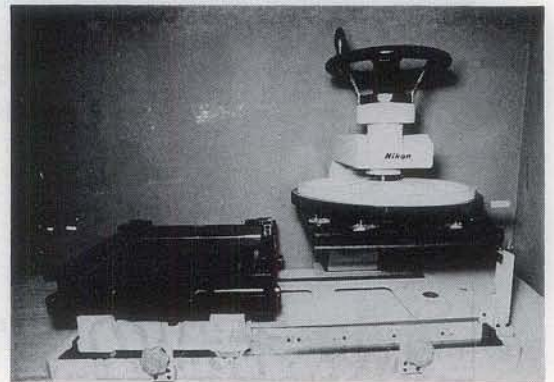
2. 観測台の全景




3. マスター・フォーク (乾板撮枠を望遠鏡に装着するところ)




4. 乾板撮枠 (上段は表で下段は裏, 右の上下は各蓋である)



5. 乾板圧着機 (裏蓋を取り外したところ)



6. キャリッジ構造の一部



7. 案内望遠鏡の接眼部 (正面及び左はフィールド用, 下部はガイド用である)


「Cluster of Galaxies と銀河の Activity」研究会 (本文 146 頁参照)

北大理学部前での
記念写真 ▶



研究会2日目は
“Activity の観測”
の話から始まる

サッポロビール園
での懇親会的一幕
中央は開会の辞を
のべられる大野先
生



地球回転・衛星測地研究会 (本文 147 頁参照)

講演会場スナップ

